



TÍTULO:	UD N°:		TÍTULO DA ACTIVIDADE:
	PRÁCT.N°:		

TRABALLO EN VEHICULO  
OU ELEMENTO INDEPENDENTE

TEMPO INVERTIDO

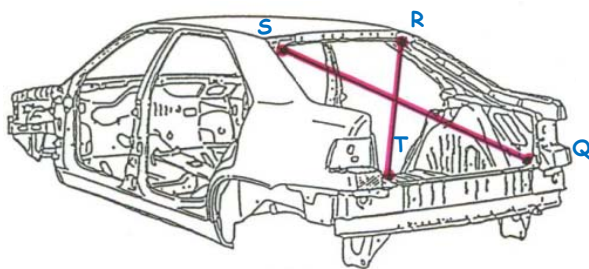
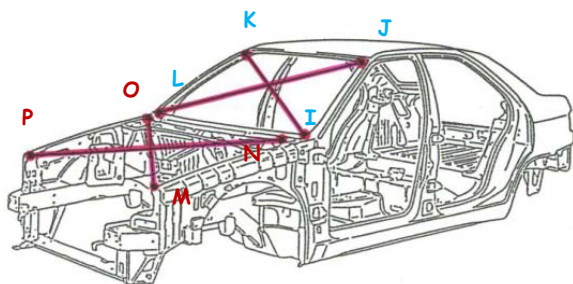
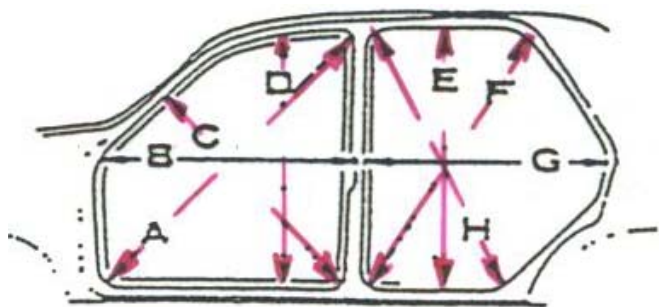
DESCRICIÓN DO TRABALLO A FACER  
segundo corresponda ao tipo de traballo:

A. Coa axuda do manual do fabricante, establecer unha relación de medidas por comparación cós compas de varas

Utilidade da medición de ocos

- Descubrir algún tipo de **deformación tridimensional** existente.
- Calibrar o **alcance da deformación**.
- **Concretar** o posterior **proceso de reparación**.

PROCESO E RESULTADO DO TRABALLO REALIZADO (fases do traballo secuencial):



PUNTO MEDIDO	COTAS ORIXIN.	COTAS POSTERIORES AO ACCIDENTE			
		Esquerda		Dereita	
		Cota (mm)	Diferenza	Cota (mm)	Diferenza
A					
B					
C					
D					
E					
F					
G					
H					

PUNTO MEDIDO	COTAS ORIXIN.	COTAS POSTERIORES AO ACCIDENTE		
		Cota (mm)	Cota (mm)	Diferenza
I-J/K-L				
I-K/L-J				
M-N/O-P				
O-M/N-P				
R-Q/S-T				
R-T/S-Q				

RISCOS DERIVADOS DE CADA ACTIVIDADE:

MEDIOS DE PROTECCIÓN UTILIZADOS (precaucións, instalacións, EPIs...):

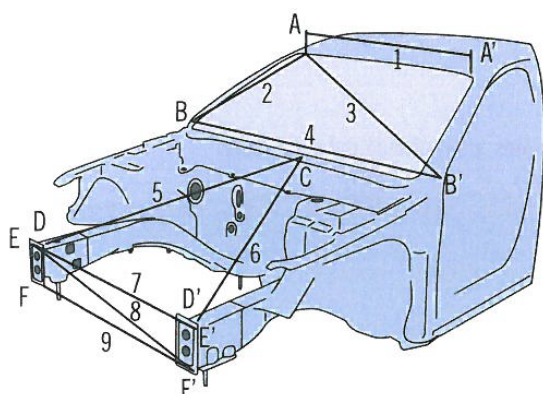
NORMAS DE EMPREGO DAS MÁQUINAS E FERRAMENTAS UTILIZADAS:

OBSERVACIÓNS:

\* Encher os espazos en branco: escribindo o que corresponda. (si é preciso: continuar no reverso e indicalo)

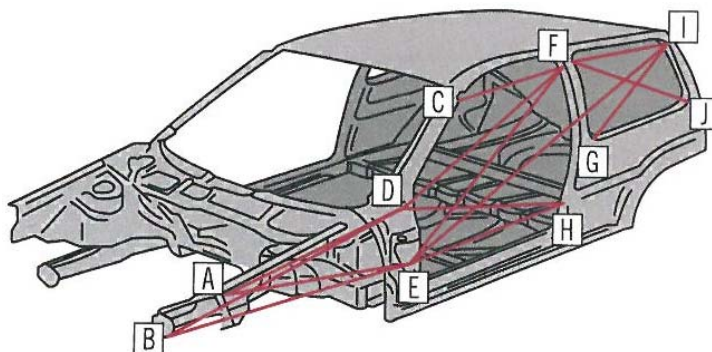
NOME E APELIDOS		Verificado:	
Grupo:	-	Calidade do traballo	
Integrantes do grupo	-	Calidade da memoria	
presentes→	-	Distr/organ/Act/limp.	
DATA: ____ / ____ / ____		FIRMA/S:	

PROCESO E RESULTADO DO TRABALLO REALIZADO (fases do traballo secuencial):

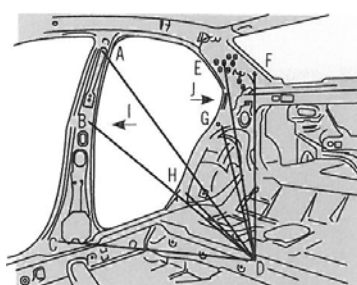
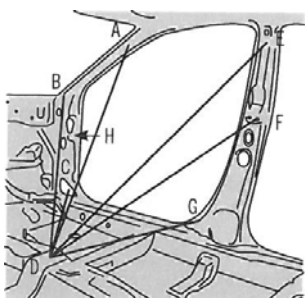


PUNTO MEDIDO	COTAS ORIXIN.	COTAS POSTERIORES AO ACCIDENTE	
	Cota (mm)	Cota (mm)	Diferenza
1			
2			
3			
4			
5/6			
7			
8			
9			

PUNTO MEDIDO	COTAS ORIXIN.	COTAS POSTERIORES AO ACCIDENTE			
		Esquerda		Dereita	
	Cota (mm)	Cota (mm)	Diferenza	Cota (mm)	Diferenza
A-D					
A-E					
B-D					
B-E					
C-F					
D-F					
D-G					
D-H					
E-F					
E-G					
E-H					
F-I					
I-G					
F-J					



PUNTO MEDIDO	COTAS ORIXIN.	COTAS POSTERIORES AO ACCIDENTE			
		Esquerda		Dereita	
	Cota (mm)	Cota (mm)	Diferenza	Cota (mm)	Diferenza
A-D					
B-D					
D-C					
D-E					
D-F					
D-G					
A-D					
B-D					
D-C					
D-E					
D-F					
D-G					





TÍTULO:

UD N°:

TÍTULO DA ACTIVIDADE:

PRÁCT.N°:

TRABALLO EN VEHÍCULO  
OU ELEMENTO INDEPENDENTE

TEMPO INVERTIDO

## DESCRIPCIÓN DO TRABALLO A FACER

segundo corresponda ao tipo de traballo:

B. Elixe os puntos simétricos estruturais dianteiros, centrais e traseiros dos baixos do vehículo, a continuación comproba os paralelogramos que forman.

medir o descuadramento do chasis do vehículo

- Compróbase cunha **medición en X**. Para iso, elíxense **catro puntos estruturais** que formen un paralelogramo nos **baixos do vehículo** e que sexan **simétricos dous a dous** sobre a liña central de referencia.

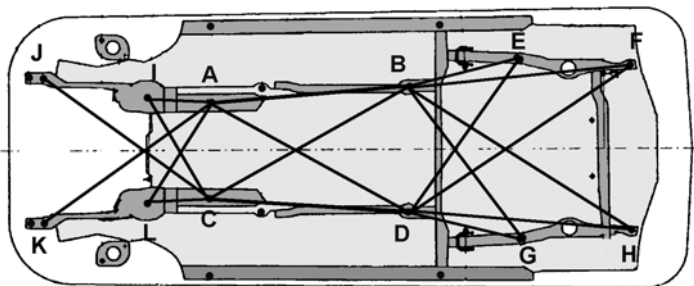
Para comprobar se realmente se trata dun paralelogramo, hanse de medir as **lonxitudes das diagonais**, que teñen que botar o **mesmo valor**.

plano de referencia

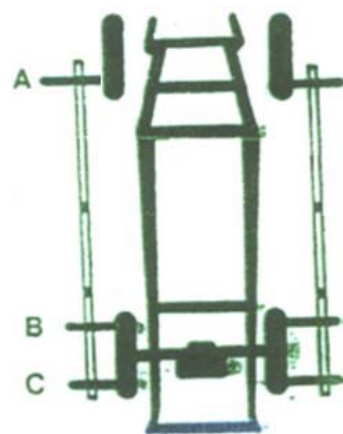
- Plano de referencia establécese sobre os puntos estruturais. Este plano serve para **calibrar o equipo de medida** e **medir os puntos** do chasis susceptibles de **deformación**, condicións que deben cumprir os puntos que forman o plano de referencia
- Os puntos que forman o plano de referencia deben ser puntos non danados ou que non formen parte dunha peza danada na colisión.

⇒ **MAIOR PRECISIÓN** ⇒ canto **maior** sexa a **distancia dos puntos** a controlar.  
⇒ **MAIOR SEGURIDADE** da verificación ⇒ si se realiza **máis de unha medición** dende o **mesmo punto**.

C. Determina e compara a batalla da parte esquerda coa da dereita dun vehículo. Razoa o resultado das medidas en función do tipo e grao de golpe do vehículo. Utiliza para elo o compas de varas e establece a apreciación e tolerancia da medida.

PROCESO E RESULTADO DO TRABALLO REALIZADO (fases do traballo secuencial):

PUNTO MEDIDO	COTAS ORIXIN.	COTAS POSTERIORES AO ACCIDENTE	
	Cota (mm)	Cota (mm)	Diferenza
I-B/L-D			
I-D/L-B			
A-J/C-K			
A-K/C-J			
B-E/D-G			
B-G/D-E			
B-F/D-H			
B-H/D-F			



BATALLA	esquerda	dereita	diferenza
Observacións			

OBSERVACIÓNS:

## NOME E APELIDOS

Grupo:

-

Integrantes  
do grupo  
presentes→

-

-

-

DATA: \_\_\_ / \_\_\_ / \_\_\_  
FIRMA/S:

## Verificado:

Calidade do traballo

Calidade da memoria

Distr/organ/Act/limp.

[illegible]